

*LISTA\_* **Garderobenschränke**



# ÜBERSICHT

Schubladensysteme

NC Lagerung und NC Transport

Arbeitsplätze

Garderobenschränke und Materialschränke

> Garderoben Serie Euro

> Garderoben Serie Swiss

> Materialschränke

> Schwerlastschränke

Regalsysteme

Dynamische Lagertechnik

Büromöbelsysteme

ESD

Elektronische Schliesssysteme und Zugriffskontrollen

Einteilungsmaterial

# INHALTSVERZEICHNIS

## Garderoben Serie Swiss

Einstieg	64
1/1 Bestellbeispiele	65
1/1 Einzelteile	69
2/2 Bestellbeispiele	72
2/2 Einzelteile	73
4/4 Bestellbeispiele	74
4/4 Einzelteile	75
Zubehör	76
Bestellbeispiele offene Garderoben	81
Einzelteile offene Garderoben	82

## Feuerwehrschränke

Einstieg	84
Bestellbeispiele	85
Einzelteile	87

# GARDEROBEN SERIE SWISS



Garderobenschränke von Lista haben sich tausendfach in den unterschiedlichsten Bereichen und Branchen bewährt: vom Einsatz im Industriebetrieb oder im Büro, bei der Feuerwehr, in öffentlichen Bauten und deren Dienstleistungsbetrieben bis hin zu Ausbildungs-, Sport- und Fitnesszentren.

Mit den modular aufgebauten Garderoben-

schränken lassen sich alle Bedürfnisse einer zeitgemässen und benutzerfreundlichen Garderobenanlage erfüllen.

Auch optisch überzeugt der Lista Garderobenschrank. Eine klare und saubere Linienführung prägt das Designkonzept.

Lista macht Ordnung zum System.



Türen glatt



Türen gelocht

## DIE STANDARDFARBEN


Aus drucktechnischen Gründen sind Abweichungen dieser Farbvorlage gegenüber den Originaltönen möglich.



Capriblau  
RAL 5019




Lichtblau  
RAL 5012




Resedagrün  
RAL 6011



Rubinrot  
RAL 3003




Reinweiss  
RAL 9010



Lichtgrau  
RAL 7035



Grau metallic  
NCS S 6502-B



Schwarz  
NCS S 9000-N

# 1/1 GARDEROBENSCHRÄNKE SERIE SWISS

## BESTELLBEISPIELE, OHNE UNTERBAU

Standardausrüstung: Gehäusedeckel und -boden vorne und hinten mit Belüftungsschlitzen. Türen aufgesetzt, Scharnierstift in Kunststoff gelagert, rechts angeschlagen (auf Wunsch links angeschlagen). Mit Türanschlag (Türöffnungsbegrenzung 110°); Zwischenboden (Hutboden); Kleiderstange inkl. drei verschiebbaren Kunststoff-Kleiderhaken pro Abteil; ein Kunststoff-Handtuchhalter pro Türe. Wahlweise mit Zylinderschloss, verschiedenschliessend, inkl. je zwei Schlüssel oder mit Verschlussvorrichtung für Vorhang-

schloss. Ausführung: aus Stahlblech. Farbe: Gehäuse, Türen und Zwischenboden (Hutboden) gemäss Farbkarte.

### 1-flügelige Tür mit Zylinderschloss

#### Abteibreite 300 mm

Art. Nr.	Anzahl Abteile	Breite mm	Tiefe mm	Höhe mm	Lichte Höhe mm	Tür
11.602	1	300	500	1750	1400 / 220	Glatt
11.630	2	600	500	1750	1400 / 220	Glatt
11.691	3	900	500	1750	1400 / 220	Glatt
11.717	4	1200	500	1750	1400 / 220	Glatt
11.605	1	300	500	1750	1400 / 220	Gelocht
11.632	2	600	500	1750	1400 / 220	Gelocht
11.693	3	900	500	1750	1400 / 220	Gelocht
11.719	4	1200	500	1750	1400 / 220	Gelocht

#### Abteibreite 400 mm

Art. Nr.	Anzahl Abteile	Breite mm	Tiefe mm	Höhe mm	Lichte Höhe mm	Tür
11.608	1	400	500	1750	1400 / 220	Glatt
11.634	2	800	500	1750	1400 / 220	Glatt
11.695	3	1200	500	1750	1400 / 220	Glatt
11.610	1	400	500	1750	1400 / 220	Gelocht
11.636	2	800	500	1750	1400 / 220	Gelocht
11.697	3	1200	500	1750	1400 / 220	Gelocht

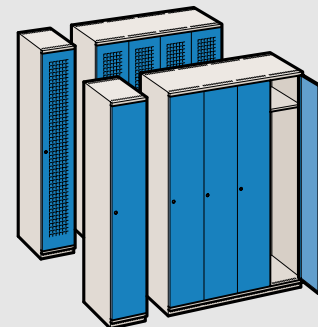
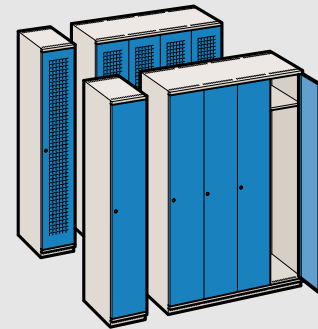
### 1-flügelige Tür mit Verschlussvorrichtung

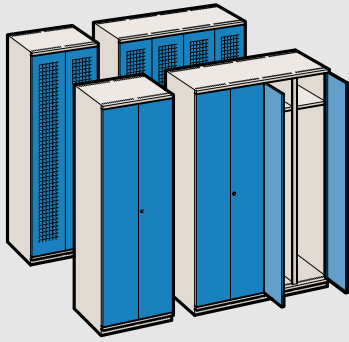
#### Abteibreite 300 mm

Art. Nr.	Anzahl Abteile	Breite mm	Tiefe mm	Höhe mm	Lichte Höhe mm	Tür
11.604	1	300	500	1750	1400 / 220	Glatt
11.631	2	600	500	1750	1400 / 220	Glatt
11.692	3	900	500	1750	1400 / 220	Glatt
11.718	4	1200	500	1750	1400 / 220	Glatt
11.607	1	300	500	1750	1400 / 220	Gelocht
11.633	2	600	500	1750	1400 / 220	Gelocht
11.694	3	900	500	1750	1400 / 220	Gelocht
11.720	4	1200	500	1750	1400 / 220	Gelocht

#### Abteibreite 400 mm

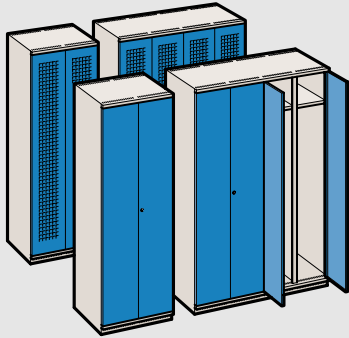
Art. Nr.	Anzahl Abteile	Breite mm	Tiefe mm	Höhe mm	Lichte Höhe mm	Tür
11.609	1	400	500	1750	1400 / 220	Glatt
11.635	2	800	500	1750	1400 / 220	Glatt
11.696	3	1200	500	1750	1400 / 220	Glatt
11.611	1	400	500	1750	1400 / 220	Gelocht
11.637	2	800	500	1750	1400 / 220	Gelocht
11.698	3	1200	500	1750	1400 / 220	Gelocht





### 2-flügelige Tür mit Zylinderschloss

Art. Nr.	Anzahl Abteile	Breite mm	Tiefe mm	Höhe mm	Lichte Höhe mm	Tür
<b>11.654</b>	2	600	500	1750	1400 / 220	Glatt
<b>11.658</b>	2	800	500	1750	1400 / 220	Glatt
<b>11.731</b>	4	1200	500	1750	1400 / 220	Glatt
<b>11.656</b>	2	600	500	1750	1400 / 220	Gelocht
<b>11.660</b>	2	800	500	1750	1400 / 220	Gelocht
<b>11.733</b>	4	1200	500	1750	1400 / 220	Gelocht



### 2-flügelige Tür mit Verschlussvorrichtung

Art. Nr.	Anzahl Abteile	Breite mm	Tiefe mm	Höhe mm	Lichte Höhe mm	Tür
<b>11.655</b>	2	600	500	1750	1400 / 220	Glatt
<b>11.659</b>	2	800	500	1750	1400 / 220	Glatt
<b>11.732</b>	4	1200	500	1750	1400 / 220	Glatt
<b>11.657</b>	2	600	500	1750	1400 / 220	Gelocht
<b>11.661</b>	2	800	500	1750	1400 / 220	Gelocht
<b>11.734</b>	4	1200	500	1750	1400 / 220	Gelocht

## BESTELLBEISPIELE, MIT VORGEBAUTER SITZBANK

1/1 Schrankgehäuse mit Belüftungsschlitzen vorne und hinten, bestehend aus Blende und verkürzter Türe. Türen aufgesetzt, Scharnierstifte in Kunststoff gelagert, rechts angeschlagen (auf Wunsch links angeschlagen). Mit Türanschlag (Türöffnungsbegrenzung 110°); Zwischenboden (Hutboden); Kleiderstange inkl. drei verschiebbaren Kunststoff-Kleiderhaken pro

Abteil; ein Kunststoff-Handtuchhalter pro Türe. Wahlweise mit Zylinderschloss, verschiedenschliessend, inkl. je zwei Schlüssel oder mit Verschlussvorrichtung für Vorhangschloss.

Ausführung: aus Stahlblech. Farbe: Gehäuse, Türen und Zwischenboden (Hutboden) gemäss Farbkarte.

Unterbau: verschweisste Stahlkonstruktion mit Win-

kelprofilen und verstellbaren Kunststoff-Füssen für Niveaueausgleich. Einseitig für 1 Schrank. Doppelseitig für 2 Schränke (Rücken an Rücken). Kunststoff-Sitzprofile mit Holzkern und Endkappen. Farbe: Schwarz. Sitzprofile braun.

### Mit Zylinderschloss, einseitig

#### Abteibreite 300 mm

Art. Nr.	Anzahl Abteile	Breite mm	Tiefe mm	Höhe mm	Lichte Höhe mm	Tür
11.231	2	600	500	1950	1225 / 220	Glatt
11.233	3	900	500	1950	1225 / 220	Glatt
11.235	4	1200	500	1950	1225 / 220	Glatt
11.171	2	600	500	1950	1225 / 220	Gelocht
11.173	3	900	500	1950	1225 / 220	Gelocht
11.175	4	1200	500	1950	1225 / 220	Gelocht

#### Abteibreite 400 mm

Art. Nr.	Anzahl Abteile	Breite mm	Tiefe mm	Höhe mm	Lichte Höhe mm	Tür
11.237	2	800	500	1950	1225 / 220	Glatt
11.239	3	1200	500	1950	1225 / 220	Glatt
11.177	2	800	500	1950	1225 / 220	Gelocht
11.179	3	1200	500	1950	1225 / 220	Gelocht

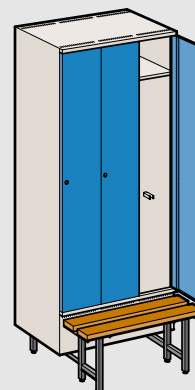
Nutzhöhe: 1400 mm

Sitzbankhöhe: 430 mm

Sitzbanktiefe: 300 mm

Jochhöhe: 400 mm

Reihenaufstellung und Holz Sitzprofile, auf Anfrage.



### Mit Verschlussvorrichtung, einseitig

#### Abteibreite 300 mm

Art. Nr.	Anzahl Abteile	Breite mm	Tiefe mm	Höhe mm	Lichte Höhe mm	Tür
11.241	2	600	500	1950	1225 / 220	Glatt
11.163	3	900	500	1950	1225 / 220	Glatt
11.165	4	1200	500	1950	1225 / 220	Glatt
11.181	2	600	500	1950	1225 / 220	Gelocht
11.183	3	900	500	1950	1225 / 220	Gelocht
11.185	4	1200	500	1950	1225 / 220	Gelocht

#### Abteibreite 400 mm

Art. Nr.	Anzahl Abteile	Breite mm	Tiefe mm	Höhe mm	Lichte Höhe mm	Tür
11.167	2	800	500	1950	1225 / 220	Glatt
11.169	3	1200	500	1950	1225 / 220	Glatt
11.187	2	800	500	1950	1225 / 220	Gelocht
11.189	3	1200	500	1950	1225 / 220	Gelocht

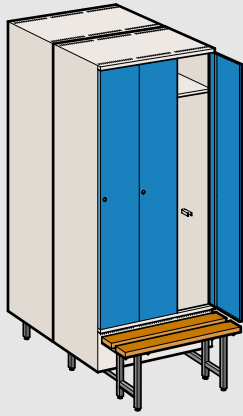
Nutzhöhe: 1400 mm

Sitzbankhöhe: 430 mm

Sitzbanktiefe: 300 mm

Jochhöhe: 400 mm

Reihenaufstellung und Holz Sitzprofile, auf Anfrage.



## Mit Zylinderschloss, doppelseitig

### Abteibreite 300 mm

Art. Nr.	Anzahl Abteile	Breite mm	Tiefe mm	Höhe mm	Lichte Höhe mm	Tür
<b>11.232</b>	2/2	600	500/500	1950	1225/220	Glatt
<b>11.234</b>	3/3	900	500/500	1950	1225/220	Glatt
<b>11.236</b>	4/4	1200	500/500	1950	1225/220	Glatt
<b>11.172</b>	2/2	600	500/500	1950	1225/220	Gelocht
<b>11.174</b>	3/3	900	500/500	1950	1225/220	Gelocht
<b>11.176</b>	4/4	1200	500/500	1950	1225/220	Gelocht

### Abteibreite 400 mm

Art. Nr.	Anzahl Abteile	Breite mm	Tiefe mm	Höhe mm	Lichte Höhe mm	Tür
<b>11.238</b>	2/2	800	500/500	1950	1225/220	Glatt
<b>11.240</b>	3/3	1200	500/500	1950	1225/220	Glatt
<b>11.178</b>	2/2	800	500/500	1950	1225/220	Gelocht
<b>11.180</b>	3/3	1200	500/500	1950	1225/220	Gelocht

Nutzhöhe: 1400 mm

Sitzbankhöhe: 430 mm

Sitzbanktiefe: 300 mm

Jochhöhe: 400 mm

Reihenaufstellung und Holz Sitzprofile, auf Anfrage.

## Mit Verschlussvorrichtung, doppelseitig

### Abteibreite 300 mm

Art. Nr.	Anzahl Abteile	Breite mm	Tiefe mm	Höhe mm	Lichte Höhe mm	Tür
<b>11.162</b>	2/2	600	500/500	1950	1225/220	Glatt
<b>11.164</b>	3/3	900	500/500	1950	1225/220	Glatt
<b>11.166</b>	4/4	1200	500/500	1950	1225/220	Glatt
<b>11.182</b>	2/2	600	500/500	1950	1225/220	Gelocht
<b>11.184</b>	3/3	900	500/500	1950	1225/220	Gelocht
<b>11.186</b>	4/4	1200	500/500	1950	1225/220	Gelocht

### Abteibreite 400 mm

Art. Nr.	Anzahl Abteile	Breite mm	Tiefe mm	Höhe mm	Lichte Höhe mm	Tür
<b>11.168</b>	2/2	800	500/500	1950	1225/220	Glatt
<b>11.170</b>	3/3	1200	500/500	1950	1225/220	Glatt
<b>11.188</b>	2/2	800	500/500	1950	1225/220	Gelocht
<b>11.190</b>	3/3	1200	500/500	1950	1225/220	Gelocht

Nutzhöhe: 1400 mm

Sitzbankhöhe: 430 mm

Sitzbanktiefe: 300 mm

Jochhöhe: 400 mm

Reihenaufstellung und Holz Sitzprofile, auf Anfrage.

# 1/1 EINZELTEILE

## Gehäuse 1/1

Gehäusedeckel und -boden vorne und hinten mit Belüftungsschlitzen. Zwischenboden (Hutboden); Kleiderstange inkl. drei verschiebbaren Kunststoff-Kleiderhaken pro Abteil. Für Ausführung mit Abluftkanal

ist ein regulierbares Luftventil Ø 100mm im Gehäusedeckel eingebaut.


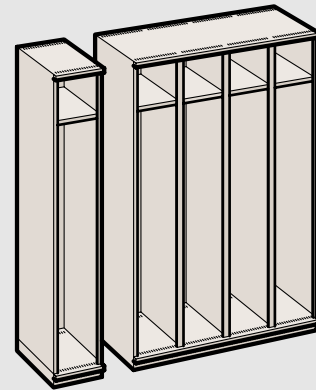
Ausführung: aus Stahlblech. Farbe: Gehäuse und Zwischenboden (Hutboden) gemäss Farbkarte.

### Abteibreite 300 mm

Art. Nr.	Anzahl Abteile	Breite mm	Tiefe mm	Höhe mm	Ausführung
11.402	1	300	500	1750	Standard
11.403	2	600	500	1750	Standard
11.404	3	900	500	1750	Standard
11.405	4	1200	500	1750	Standard
11.053	1	300	500	1750	Mit Luftventil
11.054	2	600	500	1750	Mit Luftventil
11.055	3	900	500	1750	Mit Luftventil
11.056	4	1200	500	1750	Mit Luftventil

### Abteibreite 400 mm

Art. Nr.	Anzahl Abteile	Breite mm	Tiefe mm	Höhe mm	Ausführung
11.406	1	400	500	1750	Standard
11.407	2	800	500	1750	Standard
11.408	3	1200	500	1750	Standard
11.057	1	400	500	1750	Mit Luftventil
11.058	2	800	500	1750	Mit Luftventil
11.059	3	1200	500	1750	Mit Luftventil



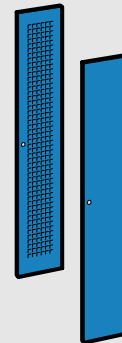
## Türen 1/1

### 1-flügelige Türen

Scharnierstift in Kunststoff gelagert. Ein Kunststoff-Handtuchhalter pro Türe.

Ausführung: aus Stahlblech. Farbe: gemäss Farbkarte.

Art. Nr.	Abteibreite mm	Für Gehäusehöhe mm	Ausführung
11.442	300	1750	Glatt
11.443	400	1750	Glatt
11.444	600	1750	Glatt
11.445	300	1750	Gelocht
11.446	400	1750	Gelocht
11.447	600	1750	Gelocht



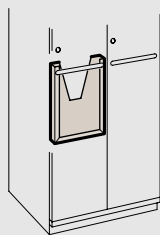
### 1-flügelige Türen zu Pfandschloss

Scharnierstift in Kunststoff gelagert. Ein Kunststoff-Handtuchhalter pro Türe. Bandung rechts.

Ausführung: aus Stahlblech. Farbe: gemäss Farbkarte.

Art. Nr.	Abteibreite mm	Für Gehäusehöhe mm	Ausführung
11.287	300	1750	Glatt
11.289	400	1750	Glatt
11.288	300	1750	Gelocht
11.290	400	1750	Gelocht

Zu diesen Türen immer Pfandschloss mitbestellen!




### 1-flügelige Türen mit Briefeinwurf komplett

In die Türfront eingestanzter Einwurfschlitz mit senkrecht montiertem Briefkasten auf der Türinnenseite. Scharnierstift in Kunststoff gelagert. Ein Kunststoff-Handtuchhalter pro Türe.

Ausführung: aus Stahlblech. Farbe: gemäss Farbkarte.

Art. Nr.	Abteillebreite mm	Ausführung
<b>11.202</b>	300	Rechts
<b>11.203</b>	300	Links
<b>11.204</b>	400	Rechts
<b>11.205</b>	400	Links



### 2-flügelige Türen

Scharnierstift in Kunststoff gelagert. Ein Kunststoff-Handtuchhalter pro Türe.

Ausführung: aus Stahlblech. Farbe: gemäss Farbkarte.

Art. Nr.	Abteillebreite mm	Für Gehäusehöhe mm	Ausführung
<b>11.448</b>	600	1750	Glatt
<b>11.449</b>	800	1750	Glatt
<b>11.450</b>	600	1750	Gelocht
<b>11.451</b>	800	1750	Gelocht

Verschluss-Systeme siehe Zubehör.

### Einzelteile zu Schränken mit vorgebauter Sitzbank

#### 1-flügelige Türen

Scharnierstift in Kunststoff gelagert. Ein Kunststoff-Handtuchhalter pro Türe.

Ausführung: aus Stahlblech. Farbe: gemäss Farbkarte.




Art. Nr.	Abteillebreite mm	Für Gehäusehöhe mm	Ausführung
<b>11.255</b>	300	1750	Glatt
<b>11.257</b>	400	1750	Glatt
<b>11.256</b>	300	1750	Gelocht
<b>11.258</b>	400	1750	Gelocht

Diese Türen sind nur für Schränke mit vorgebauter Sitzbank!

#### Füsse

Verschweisste Stahlkonstruktion mit Winkelprofilen und verstellbaren Kunststoff-Füssen für Niveaueausgleich. Einseitig für 1 Schrank. Doppelseitig für 2 Schränke (Rücken an Rücken).

Ausführung: Stahlkonstruktion. Farbe: Schwarz.



Art. Nr.	Sitzbankhöhe mm	Jochhöhe mm	Ausführung
<b>11.259</b>	430	400	Einseitig
<b>11.260</b>	430	400	Doppelseitig

Sitzbanktiefe: 300mm

Reihenaufstellung auf Anfrage.

## Blenden

Ausführung: aus Stahlblech. Farbe: gemäss Farbkarte.



Art. Nr.	Für Gehäusebreite mm	Länge mm	Höhe mm
<b>11.250</b>	600	2 x 300	175
<b>11.251</b>	900	3 x 300	175
<b>11.252</b>	1200	4 x 300	175
<b>11.253</b>	800	2 x 400	175
<b>11.254</b>	1200	3 x 400	175

## Distanzstücke

Verbindungsstück zwischen den einzelnen Füßen.  
Distanzstück wird immer zwischen Fuss und Fuss montiert.

Ausführung: Stahl. Farbe: Schwarz.



Art. Nr.	Für Gehäusebreite mm
<b>11.265</b>	600
<b>11.266</b>	800
<b>11.267</b>	900
<b>11.268</b>	1200

Distanzstück muss immer mit Fuss zusammen bestellt werden.

Bei doppelseitigen Füßen immer zwei dazugehörige Distanzstücke mitbestellen.

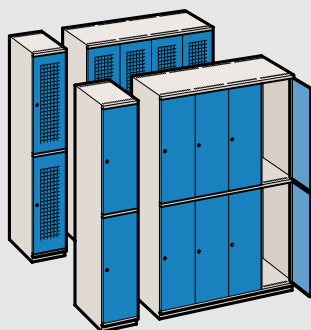
# 2/2 GARDEROBENSCHRÄNKE SERIE SWISS

## BESTELLBEISPIELE, OHNE UNTERBAU

Standardausrüstung: Gehäusedeckel und -boden vorne und hinten mit Belüftungsschlitzen. Türen aufgesetzt, Scharnierstift in Kunststoff gelagert, rechts angeschlagen (auf Wunsch links angeschlagen). Mit Türanschlag (Türöffnungsbegrenzung 110°). Kleiderstange inkl. drei verschiebbaren Kunststoff-Kleiderha-

ken pro Fach; ein Kunststoff-Handtuchhalter pro Türe. Wahlweise mit Zylinderschloss, verschiedenschliessend, inkl. je zwei Schlüssel, oder mit Verschlussvorrichtung für Vorhangschloss.

Ausführung: aus Stahlblech. Farbe: Gehäuse und Türen gemäss Farbkarte.



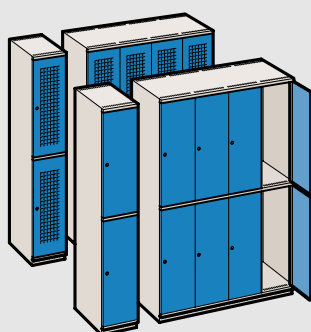
### Tür mit Zylinderschloss

#### Abteibreite 300 mm

Art. Nr.	Anzahl Abteile	Breite mm	Tiefe mm	Höhe mm	Lichte Höhe mm	Tür
11.759	1/2	300	500	1750	800	Glatt
11.785	2/4	600	500	1750	800	Glatt
11.830	3/6	900	500	1750	800	Glatt
11.854	4/8	1200	500	1750	800	Glatt
11.761	1/2	300	500	1750	800	Gelocht
11.787	2/4	600	500	1750	800	Gelocht
11.832	3/6	900	500	1750	800	Gelocht
11.856	4/8	1200	500	1750	800	Gelocht

#### Abteibreite 400 mm

Art. Nr.	Anzahl Abteile	Breite mm	Tiefe mm	Höhe mm	Lichte Höhe mm	Tür
11.763	1/2	400	500	1750	800	Glatt
11.789	2/4	800	500	1750	800	Glatt
11.834	3/6	1200	500	1750	800	Glatt
11.765	1/2	400	500	1750	800	Gelocht
11.791	2/4	800	500	1750	800	Gelocht
11.836	3/6	1200	500	1750	800	Gelocht



### Tür mit Verschlussvorrichtung

#### Abteibreite 300 mm

Art. Nr.	Anzahl Abteile	Breite mm	Tiefe mm	Höhe mm	Lichte Höhe mm	Tür
11.760	1/2	300	500	1750	800	Glatt
11.786	2/4	600	500	1750	800	Glatt
11.831	3/6	900	500	1750	800	Glatt
11.855	4/8	1200	500	1750	800	Glatt
11.762	1/2	300	500	1750	800	Gelocht
11.788	2/4	600	500	1750	800	Gelocht
11.833	3/6	900	500	1750	800	Gelocht
11.857	4/8	1200	500	1750	800	Gelocht

#### Abteibreite 400 mm

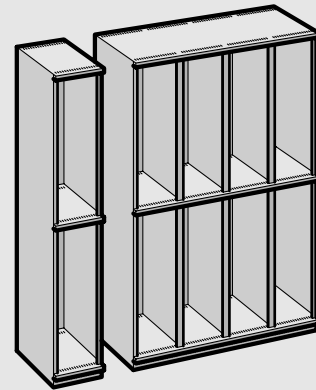
Art. Nr.	Anzahl Abteile	Breite mm	Tiefe mm	Höhe mm	Lichte Höhe mm	Tür
11.764	1/2	400	500	1750	800	Glatt
11.790	2/4	800	500	1750	800	Glatt
11.835	3/6	1200	500	1750	800	Glatt
11.766	1/2	400	500	1750	800	Gelocht
11.792	2/4	800	500	1750	800	Gelocht
11.837	3/6	1200	500	1750	800	Gelocht

## 2/2 EINZELTEILE

### Gehäuse 2/2

Gehäusedeckel und -boden vorne und hinten mit Belüftungsschlitzen. Kleiderstange inkl. drei verschiebbarer Kunststoff-Kleiderhaken pro Fach.

Ausführung: aus Stahlblech. Farbe: gemäss Farbkarte.



#### Abteibreite 300 mm

Art. Nr.	Anzahl Abteile	Anzahl Fächer	Breite mm	Tiefe mm	Höhe mm
11.412	1	2	300	500	1750
11.413	2	4	600	500	1750
11.414	3	6	900	500	1750
11.415	4	8	1200	500	1750

#### Abteibreite 400 mm


Art. Nr.	Anzahl Abteile	Anzahl Fächer	Breite mm	Tiefe mm	Höhe mm
11.416	1	2	400	500	1750
11.417	2	4	800	500	1750
11.418	3	6	1200	500	1750

### Türen 2/2

#### 1-flügelige Türen

Scharnierstift in Kunststoff gelagert. Ein Kunststoff-Handtuchhalter pro Türe.

Ausführung: aus Stahlblech. Farbe: gemäss Farbkarte.



Art. Nr.	Abteibreite mm	Für Gehäusehöhe mm	Ausführung
11.452	300	1750	Glatt
11.453	400	1750	Glatt
11.454	300	1750	Gelocht
11.455	400	1750	Gelocht

#### 1-flügelige Türen zu Pfandschloss

Scharnierstift in Kunststoff gelagert. Ein Kunststoff-Handtuchhalter pro Türe. Bandung rechts.

Ausführung: aus Stahlblech. Farbe: gemäss Farbkarte.

Art. Nr.	Abteibreite mm	Für Gehäusehöhe mm	Ausführung
11.291	300	1750	Glatt
11.293	400	1750	Glatt
11.292	300	1750	Gelocht
11.294	400	1750	Gelocht

Wichtig: zu diesen Türen immer Pfandschloss mitbestellen!

Verschluss-Systeme siehe Zubehör.

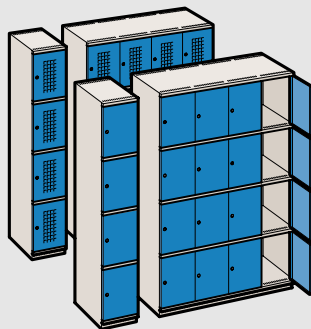
# 4/4 GARDEROBENSCHRÄNKE SERIE SWISS

## BESTELLBEISPIELE, OHNE UNTERBAU

Standardausrüstung: Gehäusedeckel und -boden vorne und hinten mit Belüftungsschlitzen. Türen aufgesetzt, Scharnierstift in Kunststoff gelagert, rechts angeschlagen (auf Wunsch links angeschlagen). Mit Türanschlag (Türöffnungsbegrenzung 110°); Wahl-

weise mit Zylinderschloss, verschiedenschliessend, inkl. je zwei Schlüssel oder mit Verschlussvorrichtung für Vorhangschloss.

Ausführung: aus Stahlblech. Farbe: Gehäuse und Türen gemäss Farbkarte.



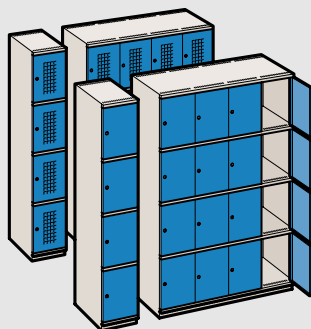
### Tür mit Zylinderschloss

#### Abteibreite 300 mm

Art. Nr.	Anzahl Abteile	Breite mm	Tiefe mm	Höhe mm	Lichte Höhe mm	Tür
<b>11.878</b>	1/4	300	500	1750	380	Glatt
<b>11.904</b>	2/8	600	500	1750	380	Glatt
<b>11.929</b>	3/12	900	500	1750	380	Glatt
<b>11.953</b>	4/16	1200	500	1750	380	Glatt
<b>11.880</b>	1/4	300	500	1750	380	Gelocht
<b>11.906</b>	2/8	600	500	1750	380	Gelocht
<b>11.931</b>	3/12	900	500	1750	380	Gelocht
<b>11.955</b>	4/16	1200	500	1750	380	Gelocht

#### Abteibreite 400 mm

Art. Nr.	Anzahl Abteile	Breite mm	Tiefe mm	Höhe mm	Lichte Höhe mm	Tür
<b>11.884</b>	1/4	400	500	1750	380	Glatt
<b>11.908</b>	2/8	800	500	1750	380	Glatt
<b>11.933</b>	3/12	1200	500	1750	380	Glatt
<b>11.886</b>	1/4	400	500	1750	380	Gelocht
<b>11.910</b>	2/8	800	500	1750	380	Gelocht
<b>11.935</b>	3/12	1200	500	1750	380	Gelocht



### Tür mit Verschlussvorrichtung

#### Abteibreite 300 mm

Art. Nr.	Anzahl Abteile	Breite mm	Tiefe mm	Höhe mm	Lichte Höhe mm	Tür
<b>11.879</b>	1/4	300	500	1750	380	Glatt
<b>11.905</b>	2/8	600	500	1750	380	Glatt
<b>11.930</b>	3/12	900	500	1750	380	Glatt
<b>11.954</b>	4/16	1200	500	1750	380	Glatt
<b>11.883</b>	1/4	300	500	1750	380	Gelocht
<b>11.907</b>	2/8	600	500	1750	380	Gelocht
<b>11.932</b>	3/12	900	500	1750	380	Gelocht
<b>11.956</b>	4/16	1200	500	1750	380	Gelocht

#### Abteibreite 400 mm

Art. Nr.	Anzahl Abteile	Breite mm	Tiefe mm	Höhe mm	Lichte Höhe mm	Tür
<b>11.885</b>	1/4	400	500	1750	380	Glatt
<b>11.909</b>	2/8	800	500	1750	380	Glatt
<b>11.934</b>	3/12	1200	500	1750	380	Glatt
<b>11.887</b>	1/4	400	500	1750	380	Gelocht
<b>11.911</b>	2/8	800	500	1750	380	Gelocht
<b>11.936</b>	3/12	1200	500	1750	380	Gelocht

## 4/4 EINZELTEILE

### Gehäuse 4/4

Gehäusedeckel und -boden vorne und hinten mit Belüftungsschlitzen.

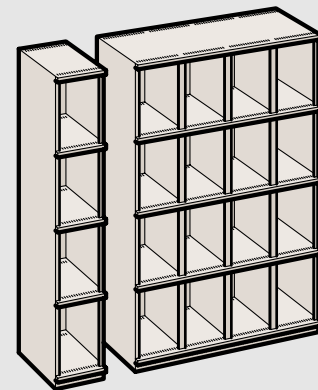
Ausführung: aus Stahlblech. Farbe: gemäss Farbkarte.

#### Abteibreite 300 mm

Art. Nr.	Anzahl Abteile	Anzahl Fächer	Breite mm	Tiefe mm	Höhe mm
<b>11.419</b>	1	4	300	500	1750
<b>11.421</b>	2	8	600	500	1750
<b>11.422</b>	3	12	900	500	1750
<b>11.423</b>	4	16	1200	500	1750

#### Abteibreite 400 mm

Art. Nr.	Anzahl Abteile	Anzahl Fächer	Breite mm	Tiefe mm	Höhe mm
<b>11.424</b>	1	4	400	500	1750
<b>11.425</b>	2	8	800	500	1750
<b>11.426</b>	3	12	1200	500	1750



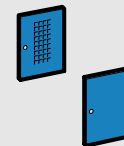
### Türen 4/4

#### 1-flügelige Türen

Scharnierstift in Kunststoff gelagert.

Ausführung: aus Stahlblech. Farbe: gemäss Farbkarte.

Art. Nr.	Abteibreite mm	Für Gehäusehöhe mm	Ausführung
<b>11.456</b>	300	1750	Glatt
<b>11.457</b>	400	1750	Glatt
<b>11.458</b>	300	1750	Gelocht
<b>11.459</b>	400	1750	Gelocht



#### 1-flügelige Türen zu Pfandschloss

Scharnierstift in Kunststoff gelagert. Ein Kunststoff-Handtuchhalter pro Türe. Bandung rechts.

Ausführung: aus Stahlblech. Farbe: gemäss Farbkarte.

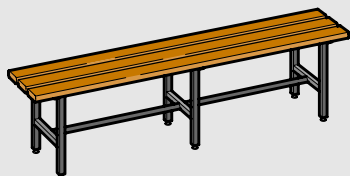
Art. Nr.	Abteibreite mm	Für Gehäusehöhe mm	Ausführung
<b>11.295</b>	300	1750	Glatt
<b>11.297</b>	400	1750	Glatt
<b>11.296</b>	300	1750	Gelocht
<b>11.298</b>	400	1750	Gelocht

Wichtig: zu diesen Türen immer Pfandschloss mitbestellen!

Verschlussysteme siehe Zubehör.

# GARDEROBENSCHRÄNKE SERIE SWISS

## ZUBEHÖR



### Sitzbank freistehend

Verschweisste Stahlkonstruktion mit Winkelprofilen und verstellbaren Kunststoff-Füssen für Niveaueausgleich. Kunststoff-Sitzprofile mit Holzkern und Endkappen. Farbe: Schwarz. Sitzprofile braun, auf Anfrage auch in grau.

Art. Nr.	Länge mm	Höhe mm	Tiefe mm
<b>11.344</b>	1500	430	350
<b>11.345</b>	2000	430	350
<b>11.346</b>	2500	430	350

Holzprofilen auf Anfrage.

### Sitzbanklatten

Kunststoff-Sitzprofile mit Holzkern. Farbe Sitzprofile: braun.

2 Stück, 35 x 105mm, Länge max. 4200mm.

Art. Nr.	Ausführung
<b>11.269</b>	Paar Sitzbanklatten per lfm

Holzplatten auf Anfrage.

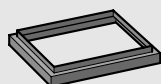
### Endkappen

Kunststoff-Endkappen bestehend aus einem Satz à 4 Endkappen.

Art. Nr.	Ausführung
<b>11.270</b>	Satz Endkappen

Muss immer mit Sitzbanklatten bestellt werden.

### Sockel



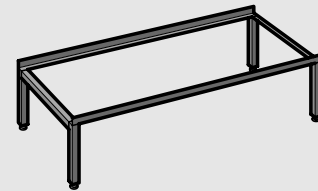
Aus verzinktem Stahlblech. Farbe: gemäss Farbkarte.

Art. Nr.	Für Gehäusebreite mm	Für Gehäusetiefe mm	Sockelhöhe mm
<b>11.460</b>	300	500	50
<b>11.461</b>	400	500	50
<b>11.462</b>	600	500	50
<b>11.463</b>	800	500	50
<b>11.464</b>	900	500	50
<b>11.465</b>	1200	500	50
<b>11.156</b>	300	500	145
<b>11.157</b>	400	500	145
<b>11.158</b>	600	500	145
<b>11.159</b>	800	500	145
<b>11.160</b>	900	500	145
<b>11.161</b>	1200	500	145
<b>11.150</b>	300	500	200
<b>11.151</b>	400	500	200
<b>11.152</b>	600	500	200
<b>11.153</b>	800	500	200
<b>11.154</b>	900	500	200
<b>11.155</b>	1200	500	200

Ist nicht mit offenen Garderoben kompatibel.

## Untergestelle

Verschweisste Stahlkonstruktion mit Winkelprofilen und verstellbaren Kunststoff-Füssen für Niveaueausgleich. Einseitig für 1 Schrank. Doppelseitig für 2 Schränke (Rücken an Rücken). Farbe: Schwarz.



### einseitig, 145 mm hoch

Art. Nr.	Für Gehäusebreite mm	Höhe mm
11.430	300	145
11.431	400	145
11.432	600	145
11.433	800	145
11.434	900	145
11.435	1200	145

### doppelseitig, 145 mm hoch

Art. Nr.	Für Gehäusebreite mm	Höhe mm
11.436	300	145
11.437	400	145
11.438	600	145
11.439	800	145
11.440	900	145
11.441	1200	145

### einseitig, 200 mm hoch

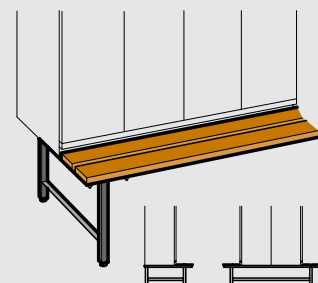
Art. Nr.	Für Gehäusebreite mm	Höhe mm
11.303	300	200
11.304	400	200
11.306	600	200
11.307	800	200
11.308	900	200
11.309	1200	200

### doppelseitig, 200 mm hoch

Art. Nr.	Für Gehäusebreite mm	Höhe mm
11.310	300	200
11.311	400	200
11.312	600	200
11.313	800	200
11.314	900	200
11.315	1200	200

## Sitzbank-Untergestell

Verschweisste Stahlkonstruktion mit Winkelprofilen und verstellbaren Kunststoff-Füssen für Niveaueausgleich. Einseitig für 1 Schrank. Doppelseitig für 2 Schränke (Rücken an Rücken). Kunststoff-Sitzprofile braun mit Holzkern und Endkappen. Farbe: Schwarz.

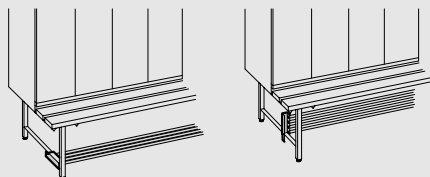


Art. Nr.	Für Gehäusebreite mm	Höhe mm	Ausführung
11.318	600	430	Einseitig
11.319	800	430	Einseitig
11.320	900	430	Einseitig
11.323	1200	430	Einseitig
11.326	600	430	Doppelseitig
11.327	800	430	Doppelseitig
11.328	900	430	Doppelseitig
11.329	1200	430	Doppelseitig

Jochhöhe: 400mm

Sitzbanktiefe: 300mm

Reihenaufstellung und Holz Sitzprofile auf Anfrage.



## Schuhrost, hochklappbar

Hochklappbarer Schuhrost inkl. Befestigungsmaterial zu Sitzbank-Untergestell.  
Ausführung: Stahlkonstruktion. Farbe: Schwarz.

	Für Gehäusebreite
Art. Nr.	mm
<b>11.332</b>	600
<b>11.333</b>	800
<b>11.334</b>	900
<b>11.335</b>	1200

## Beschriftungsleiste

Für die Beschriftung von Regalen, Garderoben, etc.  
Ausführung: Kunststoff, mit aufklappbarem Klarsichtfenster, selbstklebend.



## Beschriftungsleiste

	Länge	Höhe	Max. Schrifthöhe	Verpackungs-Einheit
Art. Nr.	mm	mm	mm	Stück
<b>18.926</b>	105	22	14	1
<b>18.927</b>	210	22	14	1
<b>18.929</b>	1000	22	14	1

## Beschriftungsleiste inkl. Papierbögen

	Länge	Höhe	Max. Schrifthöhe	Verpackungs-Einheit
Art. Nr.	mm	mm	mm	Stück
<b>18.930</b>	105	22	14	10
<b>18.931</b>	210	22	14	10

## Beschriftungsetiketten

Die auf die Beschriftungssoftware abgestimmten Etiketten sind als A4-Papierbogen verfügbar und können für jeden handelsüblichen PC-Drucker verwendet werden.

	Etikettengröße	Anzahl A4 Bogen / Anzahl Etiketten
Art. Nr.	mm	
<b>18.932</b>	52.5 x 18	2 Bogen = 104 Etiketten

Beschriftungs-Software ab Internet: [www.lista.com/script](http://www.lista.com/script)

## Namens- und Nummernschilder



Selbstklebendes Namensschild aus Kunststoff inkl. weissem auswechselbarem Papier für eine individuelle Beschriftung.

Selbstklebendes Nummernschild aus Astralon (Kunststoff), mit gravierten und schwarz eingelegten Zahlen.

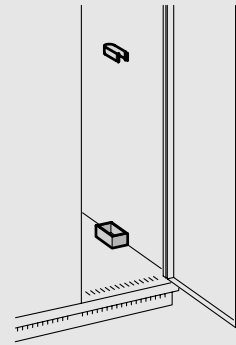
Art. Nr.		Breite mm	Höhe mm
<b>10.754</b>	Namensschild aus Kunststoff	60	23
<b>11.499</b>	Nummernschild aus Astralon	40	20

## Schirmhalter mit Tropfschale

Schirmhalter mit Tropfschale aus Kunststoff, werden lose geliefert (selbstklebend, Selbstmontage).  
Farbe: Schwarz.

Art. Nr.

**11.392** Schirmhalter mit Tropfschale



## Wasserschale

Wasserschale aus Kunststoff zum Einlegen auf den Gehäuseboden. Bei 400 mm Abteibreite wird nicht die ganze Bodenfläche abgedeckt. Farbe: Hellgrau.

Art. Nr.	Breite mm	Tiefe mm
<b>11.052</b>	296	440



## Spiegel

Selbstklebend, Kanten geschliffen.

Art. Nr.	Breite mm	Höhe mm
<b>11.060</b>	150	150

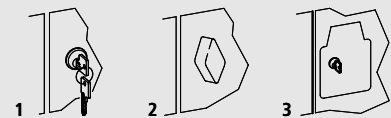


## Verschlussarten

### Verschiedenschliessend

DOM-Zylinderschloss, verschiedenschliessend, inkl. je zwei Schlüssel. Pfandschlösser: in verschiedenen Währungen und mit verschiedenem Zubehör erhältlich. Weitere Informationen und Schlosstypen auf Anfrage.

Art. Nr.	Bild
<b>11.395</b> DOM-Zylinderschloss, inkl. zwei Schlüssel	1
<b>11.429</b> Verschlussvorrichtung	2
<b>11.280</b> Key-Matic DOM Pfandschloss - Swiss	3



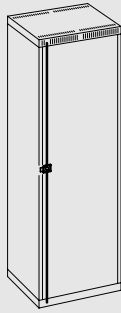
### Hauptschlüsselanlage

Die Schlösser jedes Schrankes sind verschiedenschliessend. Mit einem Hauptschlüssel lassen sich jedoch alle Schlösser der Hauptschlüsselanlage öffnen.

Art. Nr.

**11.397** Zylinderschloss für Hauptschlüssel-Anlage inkl. zwei Schlüssel, DOM

**11.398** Hauptschlüssel, DOM



### 3-Riegel Verschluss

Bei dieser Ausführung, nur bei 1/1 Garderoben erhältlich, werden die Türflügel zusätzlich oben und unten durch Schubstangen gesichert. Weitere Schlosstypen auf Anfrage.

Art. Nr.

**11.393** 3-Riegel-Verschluss, DOM

# OFFENE GARDEROBEN SERIE SWISS

## BESTELLBEISPIELE

Die Schranksäulen werden mit einem Zwischenteil zur offenen Garderobe ergänzt. Das Zwischenteil besteht aus Hutablage mit Abdeckboden, Garderobenstange für Kleiderbügel und einem Schuhboden. Türen wahlweise mit Zylinderschloss, verschiedenschliessend, in-

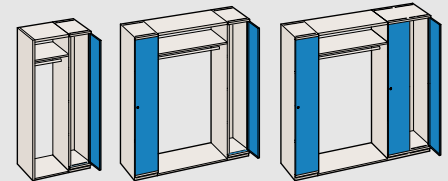
kl. je zwei Schlüssel oder mit Verschlussvorrichtung für Vorhängeschloss. Ohne Kleiderbügel.

Ausführung: verschweisste Stahlblechkonstruktion. Farbe: gemäss Farbkarte.

### 1/1 Offene Garderobe

#### Mit Zylinderschloss

Art. Nr.	Anzahl Schranksäulen	Anzahl Fächer	Breite mm	Tiefe mm	Höhe mm
11.271	1	1	800	500	1750
11.272	2	2	1550	500	1750
11.273	3	3	2300	500	1750



#### Mit Verschlussvorrichtung

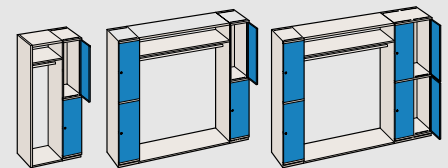
Art. Nr.	Anzahl Schranksäulen	Anzahl Fächer	Breite mm	Tiefe mm	Höhe mm
11.274	1	1	800	500	1750
11.275	2	2	1550	500	1750
11.276	3	3	2300	500	1750

Fachbreite x Fachhöhe im Licht: 240 x 1400 / 220mm

### 2/2 Offene Garderoben

#### Mit Zylinderschloss

Art. Nr.	Anzahl Schranksäulen	Anzahl Fächer	Breite mm	Tiefe mm	Höhe mm
11.281	1	2	800	500	1750
11.282	2	4	1550	500	1750
11.283	3	6	2300	500	1750



#### Mit Verschlussvorrichtung

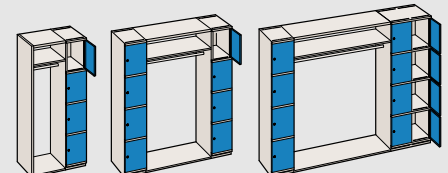
Art. Nr.	Anzahl Schranksäulen	Anzahl Fächer	Breite mm	Tiefe mm	Höhe mm
11.284	1	2	800	500	1750
11.285	2	4	1550	500	1750
11.286	3	6	2300	500	1750

Fachbreite x Fachhöhe im Licht: 240 x 800mm

### 4/4 Offene Garderoben

#### Mit Zylinderschloss

Art. Nr.	Anzahl Schranksäulen	Anzahl Fächer	Breite mm	Tiefe mm	Höhe mm
11.242	1	4	800	500	1750
11.244	2	8	1550	500	1750
11.246	3	12	2300	500	1750


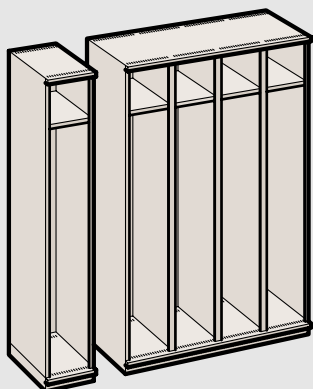


#### Mit Verschlussvorrichtung

Art. Nr.	Anzahl Schranksäulen	Anzahl Fächer	Breite mm	Tiefe mm	Höhe mm
11.243	1	4	800	500	1750
11.245	2	8	1550	500	1750
11.247	3	12	2300	500	1750

Fachbreite x Fachhöhe im Licht: 240 x 380mm

# EINZELTEILE



## Gehäuse 1/1

Gehäusedeckel und -boden vorne und hinten mit Belüftungsschlitzen. Zwischenboden (Hutboden); Kleiderstange inkl. drei verschiebbaren Kunststoff-Kleiderhaken pro Abteil. Für Ausführung mit Abluftkanal

ist ein regulierbares Luftventil Ø 100mm im Gehäusedeckel eingebaut.

Ausführung: aus Stahlblech. Farbe: Gehäuse und Zwischenboden (Hutboden) gemäss Farbkarte.

### Abteibreite 300 mm

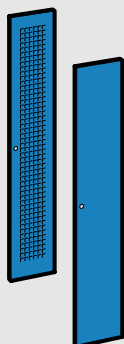
Art. Nr.	Anzahl Abteile	Breite mm	Tiefe mm	Höhe mm	Ausführung
11.402	1	300	500	1750	Standard
11.403	2	600	500	1750	Standard

## Türen 1/1

### 1-flügelige Türen

Scharnierstift in Kunststoff gelagert. Ein Kunststoff-Handtuchhalter pro Tür.

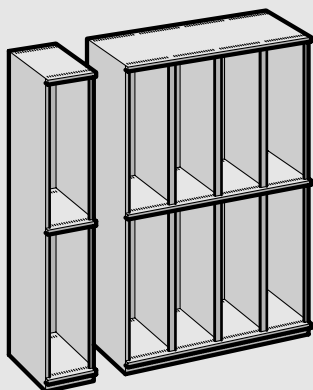
Ausführung: aus Stahlblech. Farbe: gemäss Farbkarte.



Art. Nr.	Abteibreite mm	Für Gehäusehöhe mm	Ausführung
11.442	300	1750	Glatt
11.445	300	1750	Gelocht

Verschluss-Systeme siehe Zubehör.

## Gehäuse 2/2



Gehäusedeckel und -boden vorne und hinten mit Belüftungsschlitzen. Kleiderstange inkl. drei verschiebbarer Kunststoff-Kleiderhaken pro Fach.

Ausführung: aus Stahlblech. Farbe: gemäss Farbkarte.

### Abteibreite 300 mm

Art. Nr.	Anzahl Abteile	Anzahl Fächer	Breite mm	Tiefe mm	Höhe mm
11.412	1	2	300	500	1750
11.413	2	4	600	500	1750

## Türen 2/2

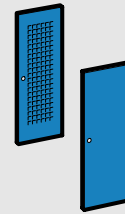
### 1-flügelige Türen

Scharnierstift in Kunststoff gelagert. Ein Kunststoff-Handtuchhalter pro Türe.

Ausführung: aus Stahlblech. Farbe: gemäss Farbkarte.

Art. Nr.	Abteilbreite mm	Für Gehäusehöhe mm	Ausführung
11.452	300	1750	Glatt
11.454	300	1750	Gelocht

Verschluss-Systeme siehe Zubehör.



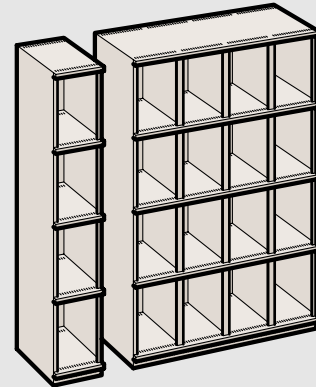
## Gehäuse 4/4

Gehäusedeckel und -boden vorne und hinten mit Belüftungsschlitzen.

Ausführung: aus Stahlblech. Farbe: gemäss Farbkarte.

### Abteilbreite 300 mm

Art. Nr.	Anzahl Abteile	Anzahl Fächer	Breite mm	Tiefe mm	Höhe mm
11.419	1	4	300	500	1750
11.421	2	8	600	500	1750



## Türen 4/4

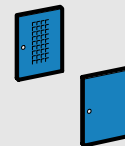
### 1-flügelige Türen

Scharnierstift in Kunststoff gelagert.

Ausführung: aus Stahlblech. Farbe: gemäss Farbkarte.

Art. Nr.	Abteilbreite mm	Für Gehäusehöhe mm	Ausführung
11.456	300	1750	Glatt
11.458	300	1750	Gelocht

Verschlussysteme siehe Zubehör.



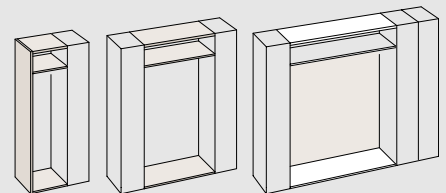
## Zwischenteile

Das Zwischenteil besteht aus: Hutablage mit Abdeckboden, Garderobenstange für Kleiderbügel und einem Schuhboden.

Ausführung: verschweisste Stahlblechkonstruktion. Farbe: gemäss Farbkarte.

Art. Nr.	Breite mm
11.261	500
11.262	950
11.263	1400

Für eine einzelne Schrankssäule wird eine Seitenwand benötigt.



## Seitenwand

Art. Nr.
11.264

Für eine einzelne Schrankssäule wird eine Seitenwand benötigt.


# FEUERWEHRSTRÄNKE



Feuerwehrstränke gewährleisten durch offene Frontseiten und Bodenlochung, optional mit einer Gitterauflage für Stiefel, eine sehr gute Belüftung und Trocknung nasser Einsatzkleidung.

Feuerwehrstränke sind standardmässig in Feuerrot RAL 3000 lieferbar.

Lista macht Ordnung zum System.



## DIE STANDARDFARBEN

Aus drucktechnischen Gründen sind Abweichungen dieser Farbvorlage gegenüber den Originaltönen möglich.



Feuerrot  
RAL 3000

# FEUERWEHRSSCHRÄNKE SERIE SWISS

## BESTELLBEISPIELE

### Offen

Standardausrüstung: Gehäusedeckel und -boden vorne und hinten mit Belüftungsschlitzen. Kleiderstange inkl. drei verschiebbaren Kunststoff-Kleiderhaken; linke Seitenwand mit Haken für Gurt.


Ausführung: Gehäuse und Haken für Gurt aus Stahlblech. Farbe: gemäss Farbkarte.

#### Abteibreite 300 mm

Art. Nr.	Anzahl Abteile	Breite mm	Tiefe mm	Höhe mm	Lichte Höhe mm
11.965	1	300	500	1750	1665
11.966	2	600	500	1750	1665
11.967	3	900	500	1750	1665
11.968	4	1200	500	1750	1665

#### Abteibreite 400 mm

Art. Nr.	Anzahl Abteile	Breite mm	Tiefe mm	Höhe mm	Lichte Höhe mm
11.969	1	400	500	1750	1665
11.970	2	800	500	1750	1665
11.971	3	1200	500	1750	1665



### Mit Ablagefach offen

Standardausrüstung: Gehäusedeckel und -boden vorne und hinten mit Belüftungsschlitzen. Fixer Zwischenboden; Kleiderstange inkl. drei verschiebbaren Kunststoff-Kleiderhaken; linke Seitenwand mit Haken für

Gurt.

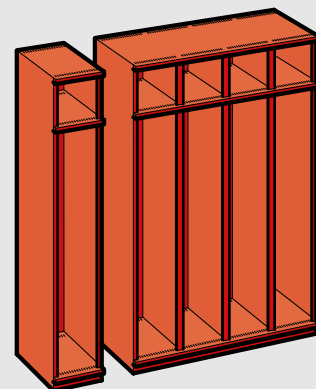
Ausführung: Gehäuse, Zwischenboden und Haken für Gurt aus Stahlblech. Farbe: Gehäuse und Zwischenboden gemäss Farbkarte.


#### Abteibreite 300 mm

Art. Nr.	Anzahl Abteile	Breite mm	Tiefe mm	Höhe mm	Lichte Höhe mm
11.972	1	300	500	1750	1400 / 220
11.973	2	600	500	1750	1400 / 220
11.974	3	900	500	1750	1400 / 220
11.975	4	1200	500	1750	1400 / 220

#### Abteibreite 400 mm

Art. Nr.	Anzahl Abteile	Breite mm	Tiefe mm	Höhe mm	Lichte Höhe mm
11.976	1	400	500	1750	1400 / 220
11.977	2	800	500	1750	1400 / 220
11.978	3	1200	500	1750	1400 / 220





### Mit Ablagefach abschliessbar

Standardausrüstung: Gehäusedeckel und -boden vorne und hinten mit Belüftungsschlitzen. Türen aufgesetzt, Scharnierstifte in Kunststoff gelagert (auf Wunsch links angeschlagen); Kleiderstange inkl. drei verschiebbaren Kunststoff-Kleiderhaken; linke Seitenwand mit Haken für Gurt. Wahlweise mit Zylinder-

schloss, verschiedenschliessend, inkl. je zwei Schlüssel, oder mit Verschlussvorrichtung für Vorhängeschloss.

Ausführung: Gehäuse, Zwischenboden und Haken für Gurt aus Stahlblech. Farbe: gemäss Farbkarte.

### Abteibreite 300 mm mit Zylinderschloss

Art. Nr.	Anzahl Abteile	Breite mm	Tiefe mm	Höhe mm	Lichte Höhe mm
<b>11.979</b>	1	300	500	1750	1400 / 220
<b>11.980</b>	2	600	500	1750	1400 / 220
<b>11.981</b>	3	900	500	1750	1400 / 220
<b>11.982</b>	4	1200	500	1750	1400 / 220

### Abteibreite 300 mm mit Verschlussvorrichtung

Art. Nr.	Anzahl Abteile	Breite mm	Tiefe mm	Höhe mm	Lichte Höhe mm
<b>11.986</b>	1	300	500	1750	1400 / 220
<b>11.987</b>	2	600	500	1750	1400 / 220
<b>11.988</b>	3	900	500	1750	1400 / 220
<b>11.989</b>	4	1200	500	1750	1400 / 220

### Abteibreite 400 mm mit Zylinderschloss

Art. Nr.	Anzahl Abteile	Breite mm	Tiefe mm	Höhe mm	Lichte Höhe mm
<b>11.983</b>	1	400	500	1750	1400 / 220
<b>11.984</b>	2	800	500	1750	1400 / 220
<b>11.985</b>	3	1200	500	1750	1400 / 220

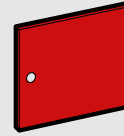
### Abteibreite 400 mm mit Verschlussvorrichtung

Art. Nr.	Anzahl Abteile	Breite mm	Tiefe mm	Höhe mm	Lichte Höhe mm
<b>11.990</b>	1	400	500	1750	1400 / 220
<b>11.991</b>	2	800	500	1750	1400 / 220
<b>11.992</b>	3	1200	500	1750	1400 / 220

# EINZELTEILE

## Türe für Ablagefach

Türe aufgesetzt, Scharnierstift in Kunststoff gelagert.  
Ausführung: aus Stahlblech. Farbe: gemäss Farbkarte.

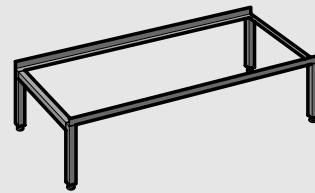


	Breite	Höhe
Art. Nr.	mm	mm
<b>11.497</b>	300	230
<b>11.498</b>	400	230

Verschlussarten siehe Zubehör Garderoben Swiss.

## Untergestelle

Verschweisste Stahlkonstruktion mit Winkelprofilen und verstellbaren Kunststoff-Füssen für Niveaueausgleich. Einseitig für 1 Schrank. Doppelseitig für 2 Schränke (Rücken an Rücken). Farbe: Schwarz.



### einseitig, 145 mm hoch

	Für Gehäusebreite	Höhe
Art. Nr.	mm	mm
<b>11.430</b>	300	145
<b>11.431</b>	400	145
<b>11.432</b>	600	145
<b>11.433</b>	800	145
<b>11.434</b>	900	145
<b>11.435</b>	1200	145

### doppelseitig, 145 mm hoch

	Für Gehäusebreite	Höhe
Art. Nr.	mm	mm
<b>11.436</b>	300	145
<b>11.437</b>	400	145
<b>11.438</b>	600	145
<b>11.439</b>	800	145
<b>11.440</b>	900	145
<b>11.441</b>	1200	145

### einseitig, 200 mm hoch

	Für Gehäusebreite	Höhe
Art. Nr.	mm	mm
<b>11.303</b>	300	200
<b>11.304</b>	400	200
<b>11.306</b>	600	200
<b>11.307</b>	800	200
<b>11.308</b>	900	200
<b>11.309</b>	1200	200


### doppelseitig, 200 mm hoch

	Für Gehäusebreite	Höhe
Art. Nr.	mm	mm
<b>11.310</b>	300	200
<b>11.311</b>	400	200
<b>11.312</b>	600	200
<b>11.313</b>	800	200
<b>11.314</b>	900	200
<b>11.315</b>	1200	200



### Helmhalter und Helmablage

Art. Nr.	Durchmesser mm	Höhe mm
<b>11.378</b>	205 / 120	230



### Gitterauflage für Stiefel

Punktgeschweisste Gitter mit Randraufteinfassung.  
Ausführung: verzinkt.

### Gitterauflage für Stiefel

Art. Nr.	Für Abteilgröße BxT	Gittergröße mm	Maschung mm	Draht-Ø mm
<b>11.379</b>	300 x 500	295 x 440	50 x 60	3
<b>11.380</b>	400 x 500	395 x 440	50 x 60	3



### Beschriftungsleiste

Für die Beschriftung von Regalen, Garderoben, etc.  
Ausführung: Kunststoff, mit aufklappbarem Klarsichtfenster, selbstklebend.

### Beschriftungsleiste

Art. Nr.	Länge mm	Höhe mm	Max. Schrifthöhe mm	Verpackungs-Einheit Stück
<b>18.926</b>	105	22	14	1
<b>18.927</b>	210	22	14	1
<b>18.929</b>	1000	22	14	1

### Beschriftungsleiste inkl. Papierbögen

Art. Nr.	Länge mm	Höhe mm	Max. Schrifthöhe mm	Verpackungs-Einheit Stück
<b>18.930</b>	105	22	14	10
<b>18.931</b>	210	22	14	10

### Beschriftungsetiketten

Die auf die Beschriftungssoftware abgestimmten Etiketten sind als A4-Papierbogen verfügbar und können für jeden handelsüblichen PC-Drucker verwendet werden.

Art. Nr.	Etikettengröße mm	Anzahl A4 Bogen / Anzahl Etiketten
<b>18.932</b>	52.5 x 18	2 Bogen = 104 Etiketten

Beschriftungs-Software ab Internet: [www.lista.com/script](http://www.lista.com/script)

### Namens- und Nummernschilder



Selbstklebendes Namensschild aus Kunststoff inkl. weissem auswechselbarem Papier für eine individuelle Beschriftung.

Selbstklebendes Nummernschild aus Astralon (Kunststoff), mit gravierten und schwarz eingelekten Zahlen.

Art. Nr.		Breite mm	Höhe mm
<b>10.754</b>	Namensschild aus Kunststoff	60	23
<b>11.499</b>	Nummernschild aus Astralon	40	20



**Lista AG**

CH-8586 Erlen  
Tel. +41 (0)71 649 21 11  
info@lista.com

**Lista GmbH**

D-51702 Bergneustadt  
Tel. +49 (0)2261 403-0  
info.de@lista.com

**Lista-Parolai**

F-80210 Feuquières en Vimeu  
Tel. +33 (0)3 22 61 20 20  
contact@lista-parolai.fr

**Lista (UK) Ltd.**

GB-Milton Keynes MK 13 9 HA  
Tel. +44 (0)1 908 22 23 33  
info.uk@lista.com

**Lista Italia s.r.l**

I-20020 Lainate (MI)  
Tel. +39 02 935 70 196/362  
info.it@lista.com

**Lista sistemas de Almacenaje,S.A.**

E-08080 Barcelona  
Tel. +34 902 181 083  
info.es@lista.com

**Lista Austria GmbH**

A-1210 Wien  
Tel. +43 (0)1 291 20  
info.at@lista.com

**Lista International Corporation**

USA-Holliston, MA 01746-2094  
Tel. +1 508 429 13 50  
sales@listaintl.com

**www.lista.com**

Als führender Anbieter von Betriebs- und Lagereinrichtungen macht Lista aus Räumen – getreu dem Markenversprechen **«Making Workspace Work»** – funktionierende Arbeitsräume.

Die Produkte von Lista zeichnen sich durch höchste Qualität, Strapazierfähigkeit, Langlebigkeit und Wirtschaftlichkeit aus. Dank ihrer systematischen Modularität und Flexibilität eignen sie sich bestens für die Erweiterung und Anpassung an neue Bedürfnisse.

Die Beratungs- und Servicekompetenz von Lista garantiert, dass die Betriebs- und Lagerräume ihren Zweck erfüllen – egal, wie komplex die Aufgabe ist.

**Vertreten durch:**